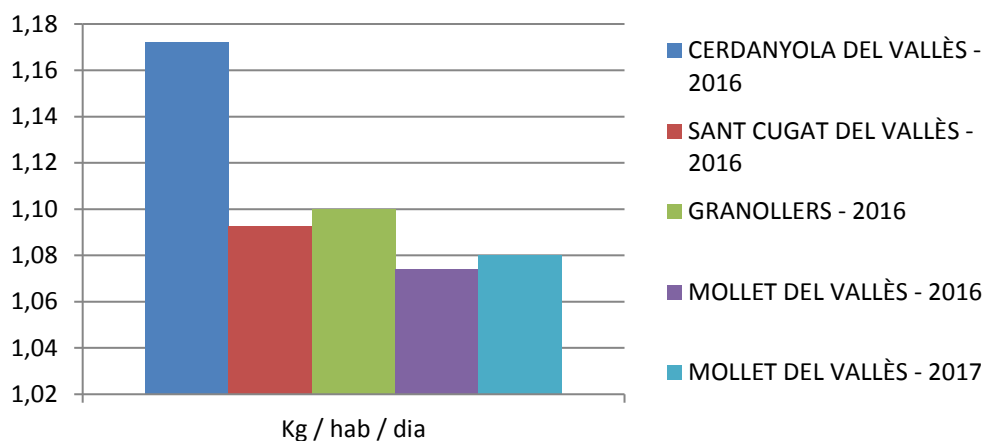


COMPARATIVA DE LA GENERACIÓ DE RESIDUS DEL MUNICIPI DE MOLLET

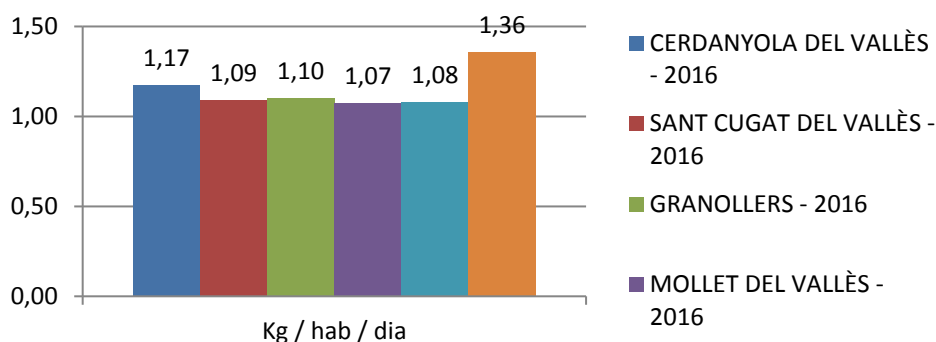
Per tal de contextualitzar la situació en vers la generació de residus del municipi de Mollet, s'ha realitzat una comparativa amb municipis de característiques sociodemogràfiques semblants, utilitzant com a indicadors la generació de residus per càpita, el percentatge de recollida selectiva i el PIB per càpita.

Les dades de generació per càpita i recollida selectiva del 2016 han sigut extretes de l'ARC, les dades del 2017 són les facilitades per l'Ajuntament de Mollet i les dades de PIB provenen de la web de l'IDESCAT.

COMPARATIVA DE LA GENERACIÓ PER CÀPITA



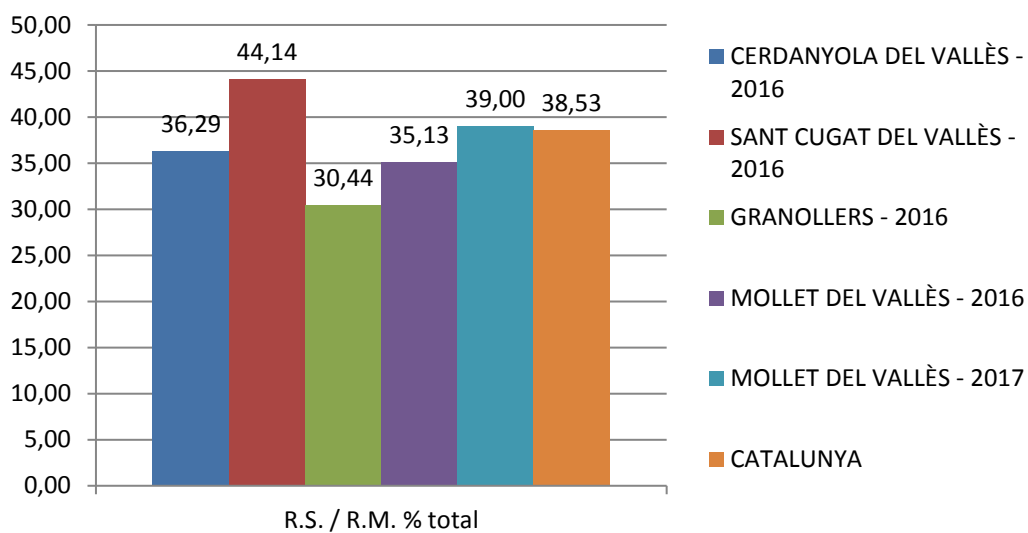
Tal com es mostra, el municipi de Mollet, tant al 2016 com 2017, té una generació per càpita menor als tres municipis comparats.



COMPARATIVA PERCENTATGE DE RECOLLIDA SELECTIVA

Pel que fa al percentatge de recollida selectiva, és Sant Cugat del Vallès qui presenta un índex superior. Cal fer menció que en els resultats d'aquest municipi, s'inclou el barri de Valldoreix on hi ha implantat un sistema Porta a Porta i, per tant, se suposa que el percentatge d'assoliment és en la majoria dels casos superior i, per tant, a nivell de comparativa cal tenir en compte la variable del sistema de recollida.

En relació amb els altres municipis comparats, Mollet mostra una tendència positiva d'un 35% l'any 2016 a un 39% l'any 2017 fet que l'acosta a la mitjana catalana.



COMPARATIVA DEL PIB PER CÀPITA

Donat que el PIB és un indicador de tipus econòmic que denota el desenvolupament d'un territori en aquest sector, resulta també un indicador de la generació de residus del mateix territori. De forma general, un augment del PIB ve donat per un major consum de béns i serveis i, conseqüentment, sense polítiques de prevenció, minimització, ús eficient dels recursos, economia circular..., genera també un augment de la generació de residus.

En aquest sentit, es presenta la taula comparativa del PIB per càpita i es relaciona amb la generació de residus. Com es pot observar, tot i que s'intueix una correlació entre la generació de residus per càpita i el PIB d'un municipi cal tenir en compte altres variables per explicar els resultats. Destaca el cas de Cerdanyola que amb un PIB a nivell de la mitjana de Catalunya mostra una generació per càpita superior a la resta de municipis.

