



Els boscos, a més de produir fusta, ens proporcionen oxigen, protegeixen el sòl, redueixen la contaminació, contribueixen al lleure i al descans, són la base del paisatge del nostre país, i conservar-los ens allunya dels perills de desertització.

L'incumpliment de les normes de prevenció estan regulades per la Llei 6/1988, la Llei i el Reglament d'Incendis Forestals i el Decret 64/1995

urgències

Policia Municipal 092
93 570 00 92

Ambdós números: Centre receptor d'alarmes
(Des d'un mòbil o des del barri de Lourdes, feu servir el 2n núm.)

Ajuntament 93 571 95 00

Guàrdia Civil 93 570 55 59

Bombers 085

Creu Roja 904 101 101

Hospital de Mollet 93 576 03 00

CAP (ambulatori) 93 570 59 77




Ajuntament de Mollet del Vallès





INCENDIS FORESTALS (QUÈ FER)


1r PREVENCIÓ


INCENDIS FORESTALS
(QUÈ CAL FER?)


 La llei prohibeix encendre foc, per petit que sigui, entre el 15 de març i el 15 d'octubre en tots els terrenys forestals, tant si estan poblats d'espècies arbòries com si no ho estan, i a la franja de 500 m que els envolta.

 **NO** llenceu cigarretes enceses o llumins sense apagar, ni caminant ni per la finestra del cotxe, ni tampoc qualsevol objecte amb foc (petards, globus, etc.).

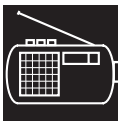
 Mantingueu el bosc net. **NO** aboqueu escombraries ni restes vegetals o industrials, poden ser causa d'inici d'un foc.

 Desbrosseu i netegeu els voltants de casa vostra i poseu una tela metàl·lica a la xemeneia per evitar que saltin espurnes o brases.

 Els treballs que generin restes vegetals estan prohibits entre el 15 de juny i el 15 de setembre, període que està declarat d'alt risc d'incendis forestals.


 **NO** circuleu amb vehicle fora de camins autoritzats.


 **NO** aparqueu en llocs d'herba seca. Es pot iniciar el foc a causa de l'alta temperatura del tub d'escapament.


 Escolteu els mitjans de comunicació per conèixer el risc d'incendi. Ràdio Mollet del Vallès (96.1 FM) dona informació constant de la situació al nostre municipi.

2n EN CAS D'INCENDI FORESTAL


1. Davant d'un incendi forestal

 Si observeu la possibilitat de calar-se foc al bosc o en comença un, doneu avís immediat als Bombers de la Generalitat i/o a la Policia Municipal. La rapidesa amb què els aviseu pot ser determinant. Seguiu les consignes de les autoritats.


 Si el foc és petit, ataqueu-lo a la base: llenceu-hi terra o aigua o colpegeu-lo amb branques d'arbre.


 Facilitau l'accés dels bombers a la vostra propietat si teniu punts d'aigua (piscines, basses, etc.).


2. Si l'incendi us sorprèn a camp obert


 Allunyeu-vos del front del foc pels costats. No fugiu vessant amunt quan el foc pugi pel vessant, feu-ho en sentit perpendicular a la direcció del foc. Entreu a la zona ja cremada al més aviat possible.


 **NO** us refugieu a pous ni coves, ja que l'oxigen pot acabar-se ràpidament.

 Eviteu les zones de pendent, els ports de muntanya i les valls estretes, perquè l'aire calent tendeix a pujar.


 Reguleu la respiració: feu respiracions poc profundes i lentes, agafant l'aire de prop de terra i eviteu inhalar el fum espès. Si podeu, mulleu un mocador per tapar-vos la cara i evitar així els efectes nocius del fum.


 En cas de perill imminent, estireu-vos de bocaterrosa.


 Si l'incendi us sorprèn al cotxe, busqueu un lloc arrecerat, atureu-vos i no sortiu del vehicle. Tanqueu els vidres i enceneu els fars perquè us puguin trobar entre el fum.


 Si sou vora el mar, arribeu-vos a la platja, reagrupeu-vos i, si cal, entreu a l'aigua.


3. Si el foc arriba a casa vostra


 Entreu a casa i tanqueu les portes, les finestres, els porticons, la trampa de tiratge de la xemeneia i qualsevol entrada d'aire. Si podeu, traieu les cortines.


 Desconnecteu els subministraments de butà, gas natural, gasoil, etc.

 Ompliu d'aigua la banyera, les piques, etc., i feu que les mànegues del jardí arribin a tots els racons de la casa.

 Si el fum penetra a la casa, poseu tovalloles mullades sota les portes i ruixeu-les sovint.

 Protegiu-vos amb roba de cotó o llana, amb unes ulleres i un mocador moll.

 Deixeu els documents i els objectes de valor dins del cotxe, al garatge, amb les portes tancades, per si heu de fugir.

 En cas d'evacuació, tanqueu tota la casa, desconnecteu la llum i el gas, i agafeu l'imprescindible.